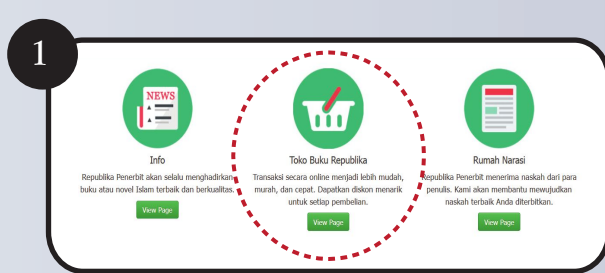
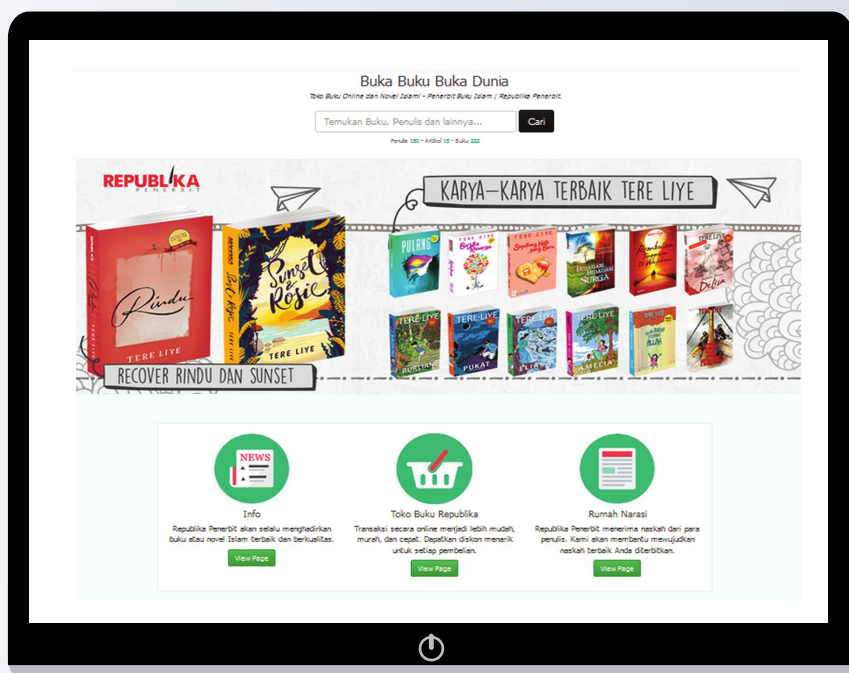


1. Cari Buku

Untuk menemukan buku ada 2 cara yang bisa Anda lakukan

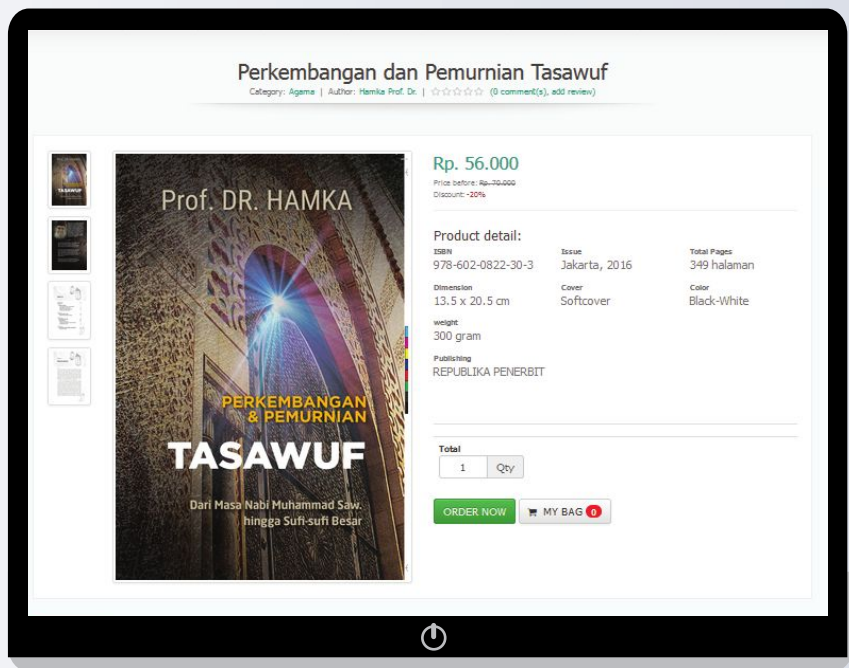


Temukan di halaman Toko Buku Republika.

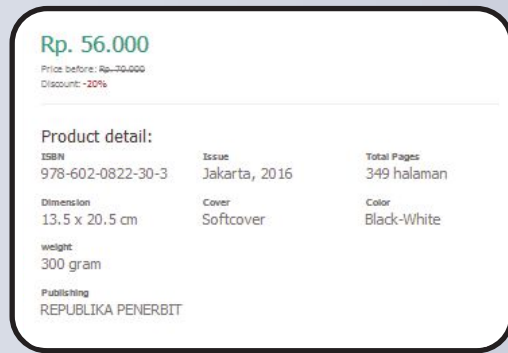


Jika Anda sudah menemukan buku yang diinginkan, klik gambar. Anda akan menemukan informasi lengkap tentang buku antara lain: Nama penulis, sinopsis, jumlah halaman, harga, tahun terbit, no. ISBN, berat buku, dll.

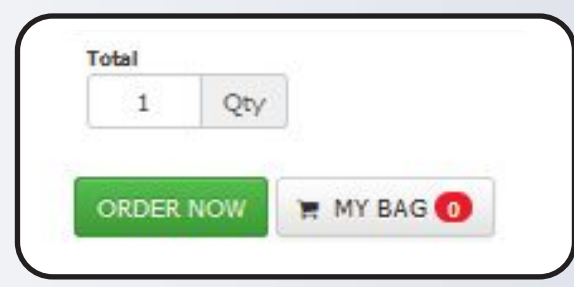
2. Pilih Buku



Jika buku yang kamu mau sudah ketemu, klik gambar. Kamu akan menemukan informasi lengkap tentang buku antara lain: Nama penulis, sinopsis, jumlah halaman, harga, tahun terbit, no. ISBN, berat buku, dll.

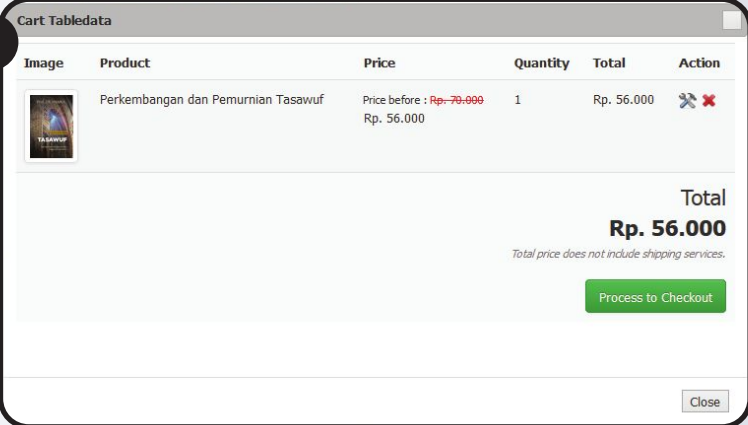


3. Klik "Order Now"

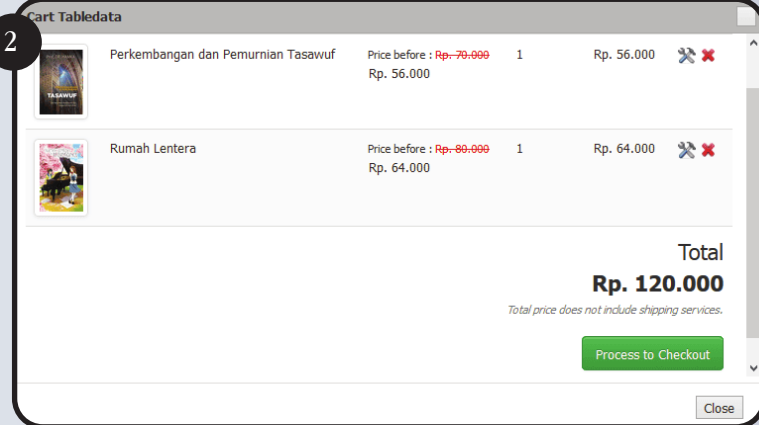


Sudah yakin dengan buku yang Anda pilih, klik "ORDER NOW" untuk dimasukkan ke keranjang belanja.

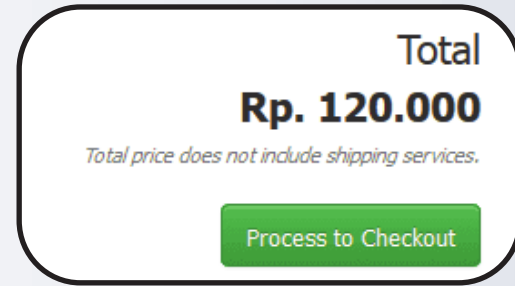
Akan Muncul:



Kalau mau menambahkan buku lainnya klik close. Lakukan seperti yang di atas.



4. Klik "Process Checkout"



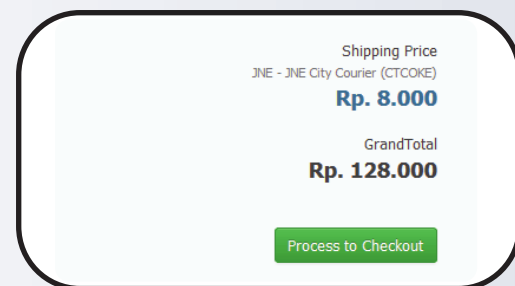
Jika keranjang bukunya sudah berisi buku-buku yang Anda cari, klik "Process Checkout".

Akan muncul :

Shipping Information




Jika terdapat perubahan pada alamat pengiriman maka klik "add new address" dan lengkapi seluruh kolom dengan informasi pengiriman yang diinginkan.



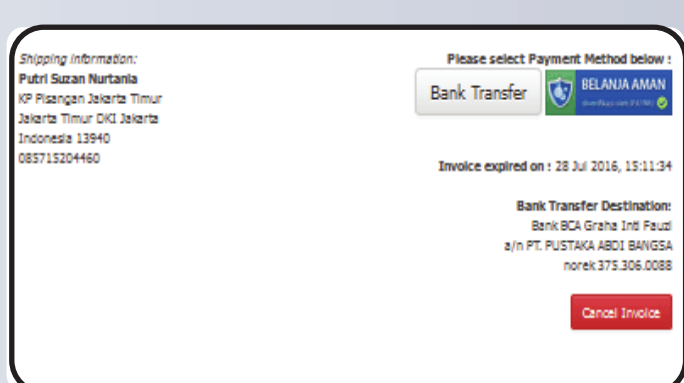
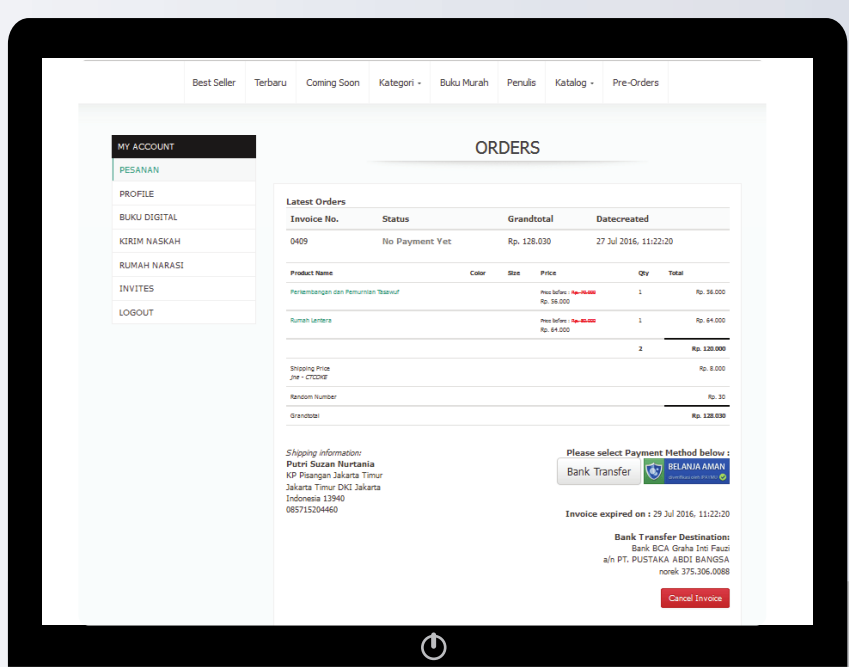
Setelah persyaratan shipping sudah dilengkapi akan muncul total harga yang harus Anda bayar, jika sudah sesuai maka klik "Process Checkout".

Shipping Method



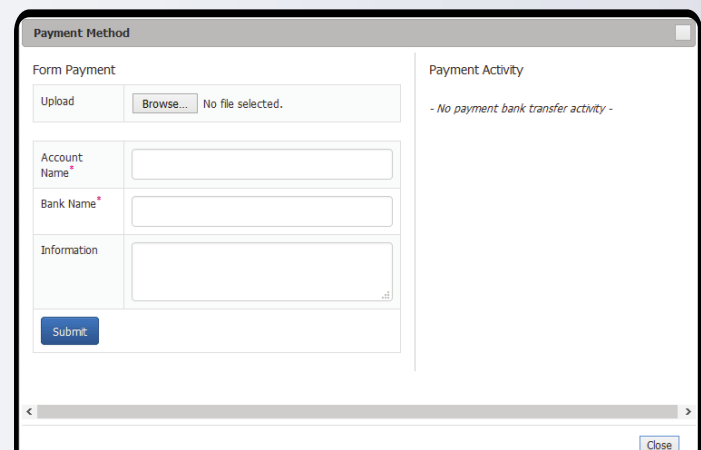
5. Informasi Order & Pembayaran

Setelah Anda klik "Process Checkout" akan muncul halaman berisi informasi order dan pembayaran.



Lakukan pembayaran sesuai dengan jumlah di "Grandtotal". Lalu, klik "Bank Transfer". Untuk konfirmasi.

Akan muncul:



Anda dapat mengupload:

- 1 Foto bukti transfer ATM
- 2 Screenshoot M Banking dsb.